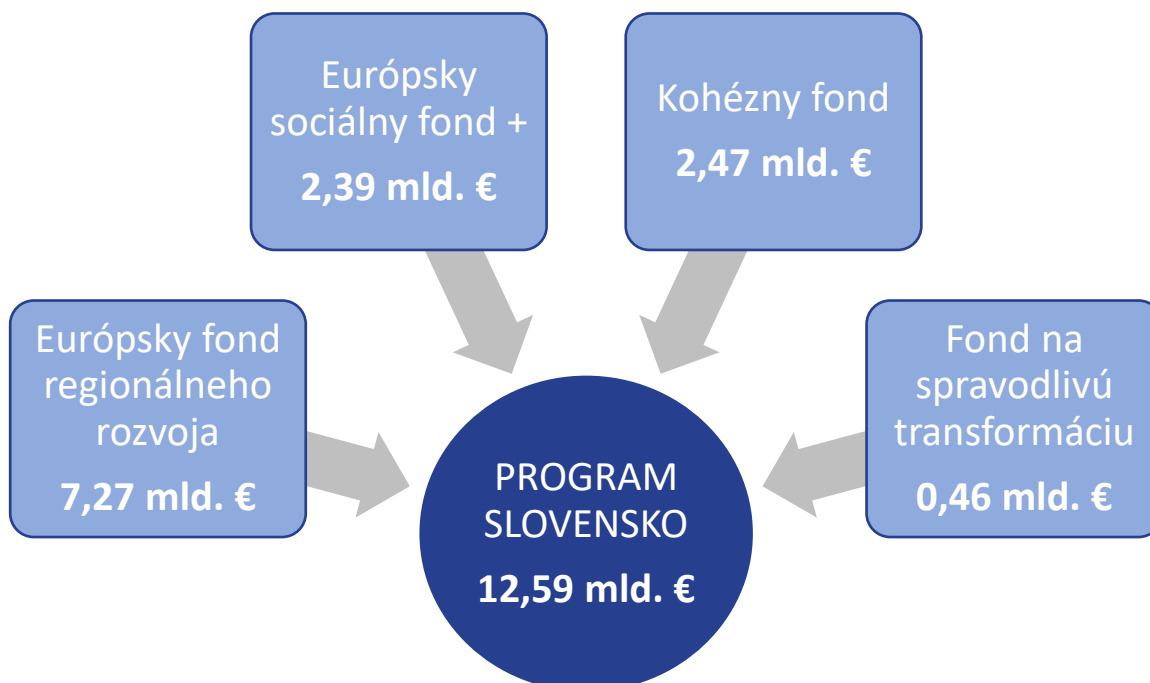


## Informácia o implementácii Programu Slovensko k 28.02.2026

### I. Základné informácie

**Program Slovensko** je investičným nástrojom pre rast životnej úrovne obyvateľov a zvyšovanie konkurencieschopnosti Slovenskej republiky. Program stanovuje podmienky pre využitie finančných prostriedkov politiky súdržnosti Európskej únie v Slovenskej republike na programové obdobie 2021 – 2027. Prostredníctvom programu sa realizujú investície z Európskeho fondu regionálneho rozvoja, Európskeho sociálneho fondu plus, Kohézneho fondu a Fondu na spravodlivú transformáciu v celkovej výške **12,59 mld. eur (EÚ zdroj)**. Program tak nahrádza doterajších 6 operačných programov Slovenskej republiky pre fondy EÚ na obdobie 2014 – 2020 pre cieľ Investovanie do rastu a zamestnanosti.

V rámci Programu Slovensko je **2,41 mld. eur** z celkovej obálky 12,59 mld. eur (t. j. **19,15 %**) realizovaných cez **mechanizmus IÚI**. Ide o pilotný prístup viacúrovňového strategického plánovania a prioritácie investičnej podpory v území podľa príkladov dobrej praxe v ostatných členských štátoch EÚ. Dopytovú súťaž samospráv po prvýkrát na Slovensku nahrádza motivácia územných partnerov spoločne identifikovať kľúčové strategické rozvojové investície, pri ktorých sú základnými predpokladmi územná dohoda o potrebe investície a pripravenosť projektov.



## II. Stav implementácie Programu Slovensko

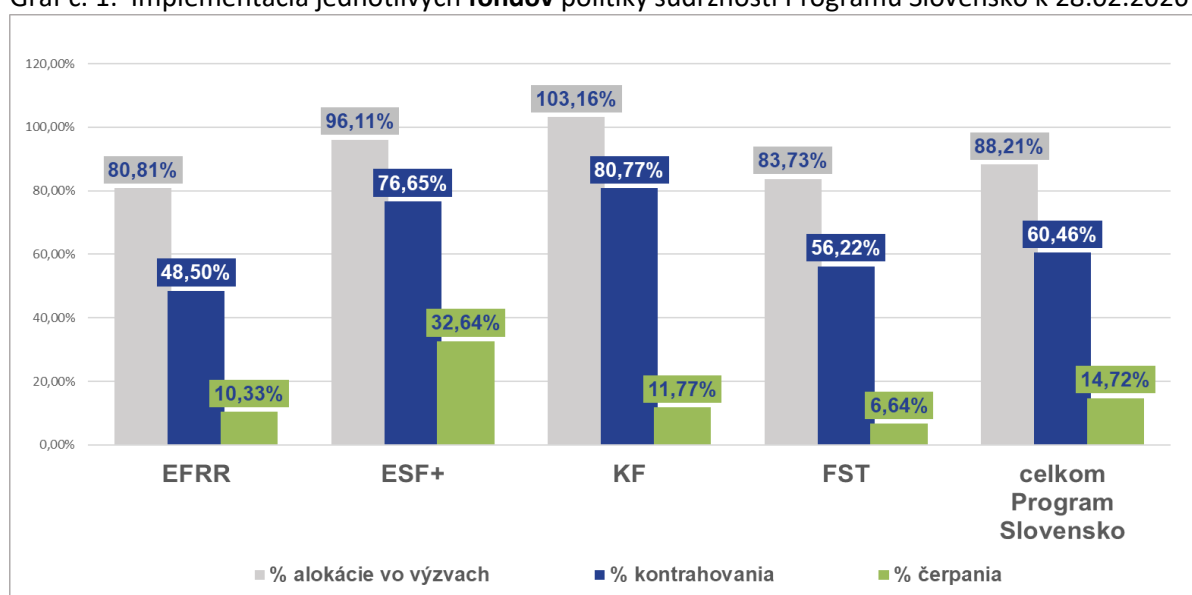
V rámci Programu Slovensko boli k 28.02.2026 v **351 výzvach** pre potenciálnych žiadateľov nenávratného finančného príspevku sprístupnené finančné prostriedky vo výške **11,11 mld. eur**, čo predstavuje **88,21 %** z celkovej alokácie programu (EÚ zdroj). V uplynulom mesiaci bol zaznamenaný nárast alokácie vo výzvach o 40,44 mil. eur.

K 28.02.2026 bolo za Program Slovensko zazmluvnených **3 245 projektov** v hodnote **7,61 mld. eur**, čo predstavuje **60,46 %** z celkovej alokácie programu (EÚ zdroj). V uplynulom mesiaci bol zaznamenaný nárast kontrahovania o 197,26 mil. eur.

K 28.02.2026 dosiahol Program Slovensko **čerpanie** v objeme **1,85 mld. eur**, čo predstavuje **14,72 %** z celkovej alokácie programu (EÚ zdroj). V uplynulom mesiaci bol zaznamenaný nárast čerpania o 235,97 mil. eur.

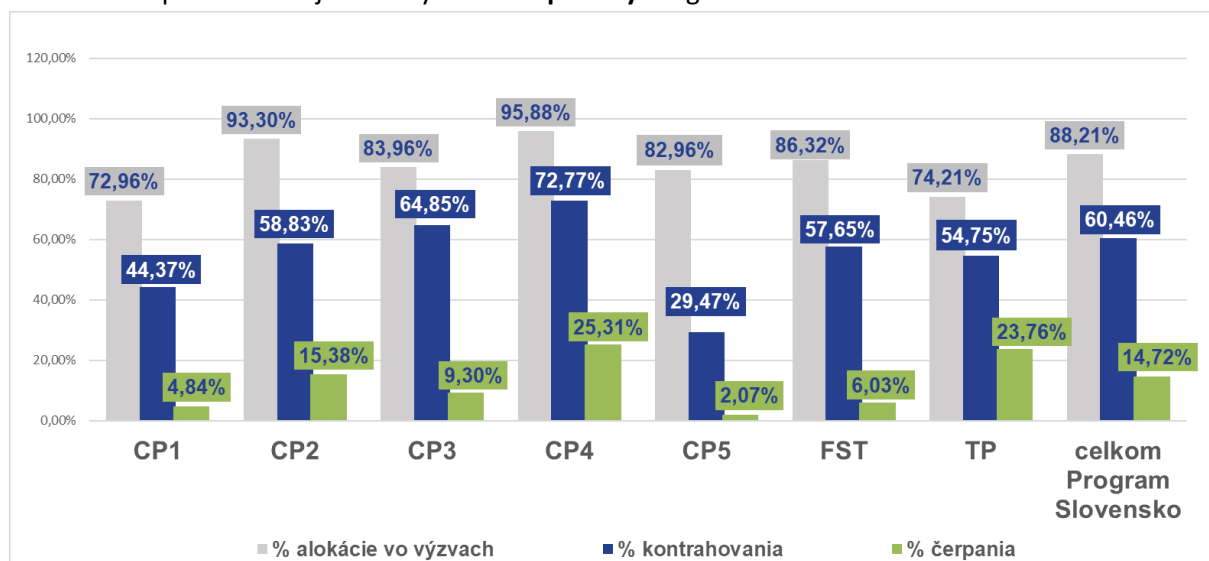
Pre splnenie n+3 v roku 2026 je potrebné ešte vyčerpať 1,79 mld. eur.

Graf č. 1: Implementácia jednotlivých **fondov** politiky súdržnosti Programu Slovensko k 28.02.2026



Zdroj: ITMS21+, export dát 01.03.2026, čerpanie národná úroveň - zdroj dát PO (MF SR)

Graf č. 2: Implementácia jednotlivých **cieľov** politiky Programu Slovensko k 28.02.2026



Zdroj: ITMS21+, export dát 01.03.2026, čerpanie národná úroveň - zdroj dát PO (MF SR)

### III. Oblasti podpory a implementačná štruktúra

Investície z Programu Slovensko sú smerované do oblastí podpory v 5 cieľoch politiky (CP) súdržnosti EÚ a 1 samostatného špecifického cieľa:

#### CP1: Konkurencieschopnejšia a inteligentnejšia Európa

Alokácia: 1,63 mld. eur

- Rozvoj a rozšírenie výskumných a inovačných kapacít a využívania pokročilých technológií
- Využívanie prínosov digitalizácie pre občanov, podniky, výskumné organizácie a orgány verejnej správy
- Posilnenie udržateľného rastu a konkurencieschopnosti MSP a tvorby pracovných miest v MSP, a to aj produktívnymi investíciami
- Rozvoj zručností pre inteligentnú špecializáciu, priemyselnú transformáciu a podnikanie
- Zvyšovanie digitálnej pripojiteľnosti
- Podpora investícií, ktoré prispievajú k cieľom Platformy strategických technológií pre Európu (platforma STEP) uvedeným v článku 2 nariadenia Európskeho parlamentu a Rady (EÚ) 2024/795
- Posilnenie priemyselných kapacít s cieľom podporiť obranné spôsobilosti, pričom sa uprednostnia spôsobilosti dvojakého použitia

#### CP2: Zelenšia, nízkouhlíková a odolná Európa

Alokácia: 4,02 mld. eur

- Podpora energetickej efektívnosti a znižovania emisií skleníkových plynov
- Podpora energie z obnoviteľných zdrojov v súlade so smernicou (EÚ) 2018/2001 vrátane kritérií udržateľnosti, ktoré sú v nej stanovené
- Vývoj inteligentných energetických systémov, sietí a uskladnenia mimo transeurópskej energetickej siete (TEN-E)
- Podpora adaptácie na zmenu klímy a prevencie rizika katastrof, ako aj odolnosti, a to s prihliadnutím na ekosystémové prístupy
- Podpora bezpečného prístupu k vode, udržateľného vodného hospodárstva, vrátane integrovaného vodného hospodárstva, a odolnosti vodných zdrojov
- Podpora prechodu na obehové hospodárstvo, ktoré efektívne využíva zdroje
- Posilnenie ochrany a zachovania prírody, biodiverzity a zelenej infraštruktúry, a to aj v mestských oblastiach, a zníženia všetkých foriem
- Podpora udržateľnej multimodálnej mestskej mobility ako súčasť prechodu na hospodárstvo s nulovou bilanciou uhlíka
- Podpora prístupu k cenovo dostupnému a udržateľnému bývaniu
- Podpora spojovacích vedení a súvisiacej prenosovej, distribučnej, skladovacej a podpornej infraštruktúry, ako aj ochrany kritickej energetickej infraštruktúry a zavádzania nabíjacej infraštruktúry

#### CP3: Prepojenejšia Európa

Alokácia: 2,56 mld. eur

- Rozvoj inteligentnej, bezpečnej, udržateľnej a intermodálnej TEN-T odolnej proti zmene klímy
- Rozvoj a posilňovanie udržateľnej, inteligentnej a intermodálnej vnútroštátnej, regionálnej a miestnej mobility
- Rozvoj odolnej obrannej infraštruktúry, pričom sa uprednostní infraštruktúra dvojakého použitia, vrátane podpory vojenskej mobility v Únii, ako aj zlepšovania civilnej pripravenosti

#### CP4: Sociálnejšia a inkluzívnejšia Európa

Alokácia: 3,12 mld. eur

- Adaptabilný a prístupný trh práce
- Kvalitné a inkluzívne vzdelávanie
- Zručnosť pre lepšiu adaptabilitu a inklúziu
- Záruky pre mladých
- Aktívne začlenenie a podpora dostupných služby
- Aktívne začlenenie rómskych komunít
- Sociálne inovácie a experimenty
- Potravinová a materiálna deprivácia
- Podpora prístupu k cenovo dostupnému a udržateľnému bývaniu
- Podpora celoživotného vzdelávania, najmä flexibilných príležitostí na zvyšovanie kvalifikácie a rekvalifikáciu pre všetkých s prihliadnutím na podnikateľské a digitálne zručnosti, lepšie predvídanie zmien a nových požiadaviek na zručnosti na základe potrieb trhu práce, uľahčovanie kariérnych zmien a podpora profesijnej mobility

#### CP5: Európa bližšie k občanom

Alokácia: 0,43 mld. eur

- Podpora integrovaného a inkluzívneho sociálneho, hospodárskeho a environmentálneho rozvoja, kultúry, prírodného dedičstva, udržateľného cestovného ruchu a bezpečnosti v mestských oblastiach
- Podpora integrovaného a inkluzívneho sociálneho, hospodárskeho a environmentálneho miestneho rozvoja, kultúry, prírodného dedičstva, udržateľného cestovného ruchu a bezpečnosti v iných ako mestských oblastiach
- Podpora integrovaného územného rozvoja na základe prístupu k cenovo dostupnému a udržateľnému bývaniu na všetkých typoch území
- Zabezpečenie civilnej pripravenosti na všetkých typoch území

#### Samostatný špecifický cieľ: Fond na spravodlivú transformáciu

Alokácia: 0,44 mld. eur

- Nástroj na zmiernenie dôsledkov transformácie a podpora oblastí najviac postihnutých prechodom na klimatickú neutralitu
- Na Slovensku ho využívajú tri regióny: Trenčiansky kraj, Košický kraj a Banskobystrický kraj

**Riadiacim orgánom Programu Slovensko je MIRRI SR.** Funkciu platobného orgánu a orgánu auditu plní MF SR. Časť výkonu úloh, ktorými sú najmä vyhlasovanie výziev a výber projektov, delegoval riadiaci orgán na **10 sprostredkovateľských orgánov: MD SR, MPSVR SR, MŽP SR, MŠVVM SR, MH SR, SIEA, ÚV SR (za oblasť podpory pre marginalizované rómske komunity), MZ SR, MV SR a ÚVO (výkon kontroly verejného obstarávania).**

Tabuľka 1: Rozdelenie alokácie Programu Slovensko podľa rezortov (v eur)

<b>Rezort</b>	<b>Alokácia</b>
Ministerstvo dopravy SR	3 384 282 748
Ministerstvo investícií, regionálneho rozvoja a informatizácie SR	2 432 893 790
Ministerstvo práce, sociálnych vecí a rodiny SR	1 812 615 613
Ministerstvo životného prostredia SR	1 576 863 107
Ministerstvo školstva, výskumu, vývoja a mládeže SR	1 021 277 277
Slovenská energetická a inovačná agentúra	896 271 945
Ministerstvo hospodárstva SR	572 825 210
Úrad vlády SR	431 500 000
Ministerstvo zdravotníctva SR	366 482 422
Ministerstvo vnútra SR	98 722 821
<b>Celkom Program Slovensko</b>	<b>12 593 734 933</b>

Pozn.: Alokácie jednotlivých rezortov platné od 25.02.2026 podľa Finančného plánu v. 4.1

## Príloha č. 1

## Implementácia Programu Slovensko podľa jednotlivých cieľov politiky a priorít k 28.02.2026

Cieľ politiky alebo technická pomoc	Priorita	Názov priority	Fond	Alokácia EÚ zdroj	Výzvy			Kontrahovanie		Čerpanie	
					Počet výziev	EÚ zdroj	% z alokácie	EÚ zdroj	% z alokácie	EÚ zdroj	% z alokácie
1	1P1	Veda, výskum a inovácie	EFRR	1 270 387 042	60	1 127 509 987	88,75%	700 128 823	55,11%	78 922 620	6,21%
	1P2	Digitálna pripojiteľnosť	EFRR	23 709 407	1	23 709 407	100,00%	23 709 407	100,00%	0	0,00%
	1P3	Platforma strategických technológií pre Európu (STEP)	EFRR	231 782 399	2	39 000 000	16,83%	0	0,00%	0	0,00%
	1P4	Platforma strategických technológií pre Európu (STEP) - MPS	EFRR	84 155 689	-	0	0,00%	0	0,00%	0	0,00%
	1P5	Podpora obranných spôsobilostí	EFRR	21 208 961	-	0	0,00%	0	0,00%	0	0,00%
Celkom CP1 - Konkurencieschopnejšia a inteligentnejšia Európa			EFRR	1 631 243 498	63	1 190 219 394	72,96%	723 838 230	44,37%	78 922 620	4,84%
2	2P1	Energetická efektívnosť a dekarbonizácia	EFRR/KF	1 216 437 051	13	1 149 917 141	94,53%	881 352 006	72,45%	349 538 408	28,73%
	2P2	Životné prostredie	EFRR/KF	1 848 486 069	52	1 752 527 308	94,81%	1 164 981 498	63,02%	160 496 591	8,68%
	2P3	Udržateľná mestská mobilita	EFRR/KF	845 736 498	8	852 303 964	100,78%	321 494 436	38,01%	109 137 333	12,90%
	2P4	Odolné vodné hospodárstvo	EFRR/KF	62 765 237	-	0	0,00%	0	0,00%	0	0,00%
	2P5	Dostupné a udržateľné bývanie	EFRR/KF	31 650 000	-	0	0,00%	0	0,00%	0	0,00%
	2P6	Energetická infraštruktúra	EFRR	19 500 000	-	0	0,00%	0	0,00%	0	0,00%
Celkom CP2 - Zelenšia, nízkouhlíková a odolná Európa			EFRR/KF	4 024 574 855	73	3 754 748 413	93,30%	2 367 827 939	58,83%	619 172 332	15,38%
3	3P1	Doprava	EFRR/KF	2 024 548 122	25	2 151 304 982	106,26%	1 661 609 540	82,07%	238 294 407	11,77%
	3P2	Obrana a bezpečnosť	EFRR/KF	537 814 773	-	0	0,00%	0	0,00%	0	0,00%
Celkom CP3 - Prepojenejšia Európa			EFRR/KF	2 562 362 895	25	2 151 304 982	83,96%	1 661 609 540	64,85%	238 294 407	9,30%
4	4P1	Adaptívny a prístupný trh práce	EFRR/ESF+	532 938 339	25	563 275 723	105,69%	455 235 581	85,42%	164 123 450	30,80%
	4P2	Kvalitné a inkluzívne vzdelávanie	EFRR/ESF+	645 632 672	18	605 966 027	93,86%	500 095 074	77,46%	229 670 134	35,57%
	4P3	Zručnosti pre lepšiu adaptabilitu a inklúziu	EFRR/ESF+	190 840 656	13	112 230 954	58,81%	101 740 970	53,31%	14 854 798	7,78%
	4P4	Záruka pre mladých	ESF+	288 319 151	12	269 619 004	93,51%	142 915 658	49,57%	27 131 000	9,41%
	4P5	Aktívne začlenenie a dostupné služby	EFRR/ESF+	969 126 389	42	1 082 364 236	111,68%	791 872 244	81,71%	263 843 873	27,22%
	4P6	Aktívne začlenenie rómskych komún	EFRR/ESF+	273 700 000	11	258 965 165	94,62%	194 560 834	71,09%	78 083 891	28,53%
	4P7	Sociálne inovácie a experimenty	ESF+	69 196 597	5	37 388 164	54,03%	23 281 543	33,65%	663 717	0,96%
	4P8	Potravinová a materiálna deprivácia	ESF+	69 196 597	1	57 173 000	82,62%	57 173 000	82,62%	10 000 191	14,45%
	4P9	Dostupné bývanie	EFRR	74 000 000	-	0	0,00%	0	0,00%	0	0,00%
	4P10	Zručnosti v civilnej pripravenosti	ESF+	2 378 000	-	0	0,00%	0	0,00%	0	0,00%
Celkom CP4 - Sociálnejšia a inkluzívnejšia Európa			EFRR/ESF+	3 115 328 401	115	2 986 982 273	95,88%	2 266 874 903	72,77%	788 371 053	25,31%
5	5P1	Moderné regióny	EFRR	383 215 984	6	354 923 304	92,62%	126 063 983	32,90%	8 836 551	2,31%
	5P2	Dostupné bývanie v regiónoch	EFRR	41 532 797	-	0	0,00%	0	0,00%	0	0,00%
	5P3	Civilná pripravenosť v regiónoch	EFRR	3 054 480	-	0	0,00%	0	0,00%	0	0,00%
Celkom CP5 - Európa bližšie k občanom			EFRR	427 803 261	6	354 923 304	82,96%	126 063 983	29,47%	8 836 551	2,07%
FST	8P1	Fond spravodlivej transformácie	FST	435 158 242	17	380 358 809	87,41%	254 040 444	58,38%	26 588 832	6,11%
	8P2	Fond spravodlivej transformácie - MPS	FST	5 500 000	-	0	0,00%	0	0,00%	0	0,00%
Fond na spravodlivú transformáciu			FST	440 658 242	17	380 358 809	86,32%	254 040 444	57,65%	26 588 832	6,03%
TP	7P1	Technická pomoc EFRR	EFRR	235 964 660	46	209 782 110	88,90%	143 268 729	60,72%	59 537 262	25,23%
	7P2	Technická pomoc KF	KF	51 632 244	2	8 368 114	16,21%	8 368 114	16,21%	7 652 283	14,82%
	7P3	Technická pomoc ESF+	ESF+	85 806 118	8	68 563 025	79,90%	58 871 619	68,61%	21 988 940	25,63%
	7P4	Technická pomoc FST	FST	18 360 759	1	3 999 747	21,78%	3 999 747	21,78%	3 904 513	21,27%
Celkom Technická pomoc				391 763 781	57	290 712 996	74,21%	214 508 209	54,75%	93 082 998	23,76%
<b>CELKOM PROGRAM SLOVENSKO</b>				<b>12 593 734 933</b>	<b>351</b>	<b>11 109 250 171</b>	<b>88,21%</b>	<b>7 614 763 249</b>	<b>60,46%</b>	<b>1 853 268 793</b>	<b>14,72%</b>

Zdroj dát: ITMS21, export dát 01.03.2026, čerpanie národná úroveň - zdroj dát PO (MF SR). Alokácia EÚ zdrojov v zmysle FP v 4.1, platná od 25.02.2026.

V prípade, že sa výzva týka viacerých priorít/cieľov politiky, zahŕňa sa do počtu každej priority/cieľa politiky, ktorej sa týka. Jedinečný počet je uvedený za program celkom.

## Príloha č. 2

## Implementácia Programu Slovensko v kompetencii jednotlivých rezortov k 28.02.2026

Rezort	Alokácia	Výzvy		Kontrahovanie		Čerpanie	
		EÚ zdroj	% z alokácie	EÚ zdroj	% z alokácie	EÚ zdroj	% z alokácie
MD SR	3 384 282 748	3 081 935 822	91,07%	2 243 240 626	66,28%	555 933 688	16,43%
MIRRI SR	2 432 893 790	2 030 169 502	83,45%	1 167 179 514	47,97%	129 762 598	5,33%
MPSVR SR	1 812 615 613	1 787 027 212	98,59%	1 272 242 100	70,19%	475 017 827	26,21%
MŽP SR	1 576 863 107	1 507 953 361	95,63%	1 002 034 809	63,55%	140 042 164	8,88%
MŠVV SR	1 021 277 277	752 763 128	73,71%	671 114 739	65,71%	247 578 188	24,24%
SIEA	896 271 945	786 252 035	87,72%	496 580 621	55,41%	133 742 112	14,92%
MH SR	572 825 210	411 523 414	71,84%	280 046 482	48,89%	65 401 776	11,42%
ÚV SR	431 500 000	367 299 563	85,12%	262 052 726	60,73%	78 530 791	18,20%
MZ SR	366 482 422	294 155 032	80,26%	152 780 855	41,69%	11 211 515	3,06%
MV SR	98 722 821	90 171 102	91,34%	67 490 777	68,36%	16 048 135	16,26%
<b>celkom P SK</b>	<b>12 593 734 933</b>	<b>11 109 250 171</b>	<b>88,21%</b>	<b>7 614 763 249</b>	<b>60,46%</b>	<b>1 853 268 793</b>	<b>14,72%</b>

Zdroj: ITMS21+ export dát 01.03.2026, čerpanie národná úroveň - zdroj dát PO (MF SR)