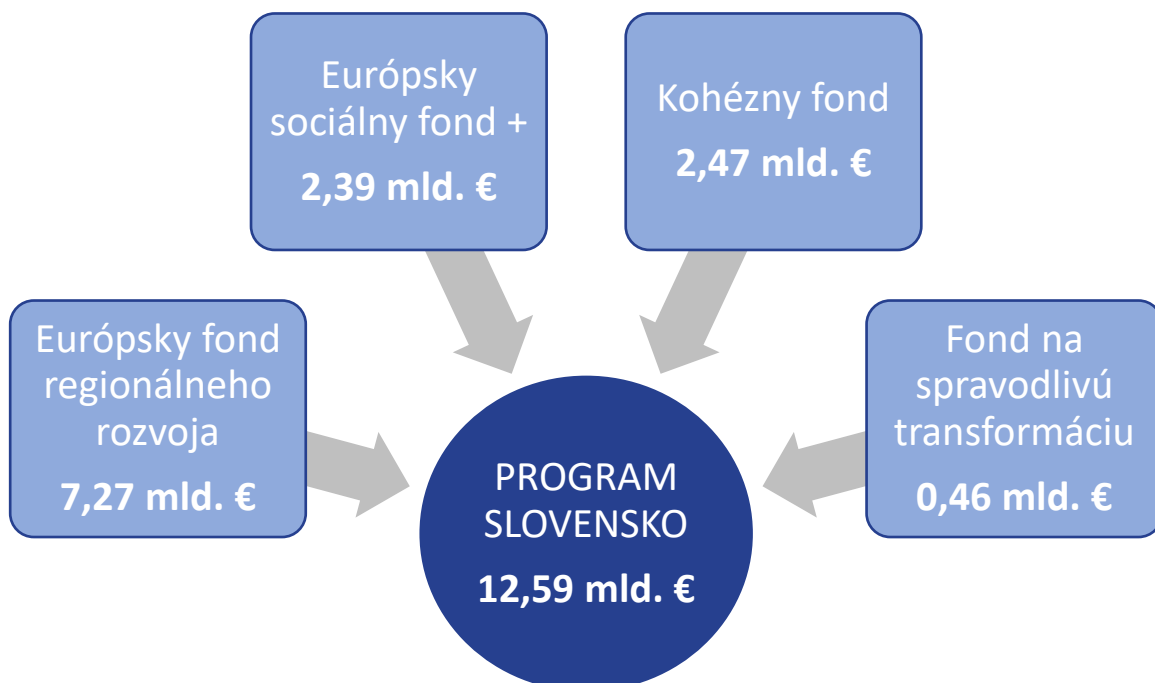


Informácia o implementácii Programu Slovensko k 31.03.2026

I. Základné informácie

Program Slovensko je investičným nástrojom pre rast životnej úrovne obyvateľov a zvyšovanie konkurencieschopnosti Slovenskej republiky. Program stanovuje podmienky pre využitie finančných prostriedkov politiky súdržnosti Európskej únie v Slovenskej republike na programové obdobie 2021 – 2027. Prostredníctvom programu sa realizujú investície z Európskeho fondu regionálneho rozvoja, Európskeho sociálneho fondu plus, Kohézneho fondu a Fondu na spravodlivú transformáciu v celkovej výške **12,59 mld. eur (EÚ zdroj)**. Program tak nahrádza doterajších 6 operačných programov Slovenskej republiky pre fondy EÚ na obdobie 2014 – 2020 pre cieľ Investovanie do rastu a zamestnanosti.

V rámci Programu Slovensko je **2,41 mld. eur** z celkovej obálky 12,59 mld. eur (t. j. **19,15 %**) realizovaných cez **mechanizmus IÚI**. Ide o pilotný prístup viacúrovňového strategického plánovania a prioritizácie investičnej podpory v území podľa príkladov dobrej praxe v ostatných členských štátoch EÚ. Dopytovú súťaž samospráv po prvýkrát na Slovensku nahrádza motivácia územných partnerov spoločne identifikovať kľúčové strategické rozvojové investície, pri ktorých sú základnými predpokladmi územná dohoda o potrebe investície a pripravenosť projektov.



II. Stav implementácie Programu Slovensko

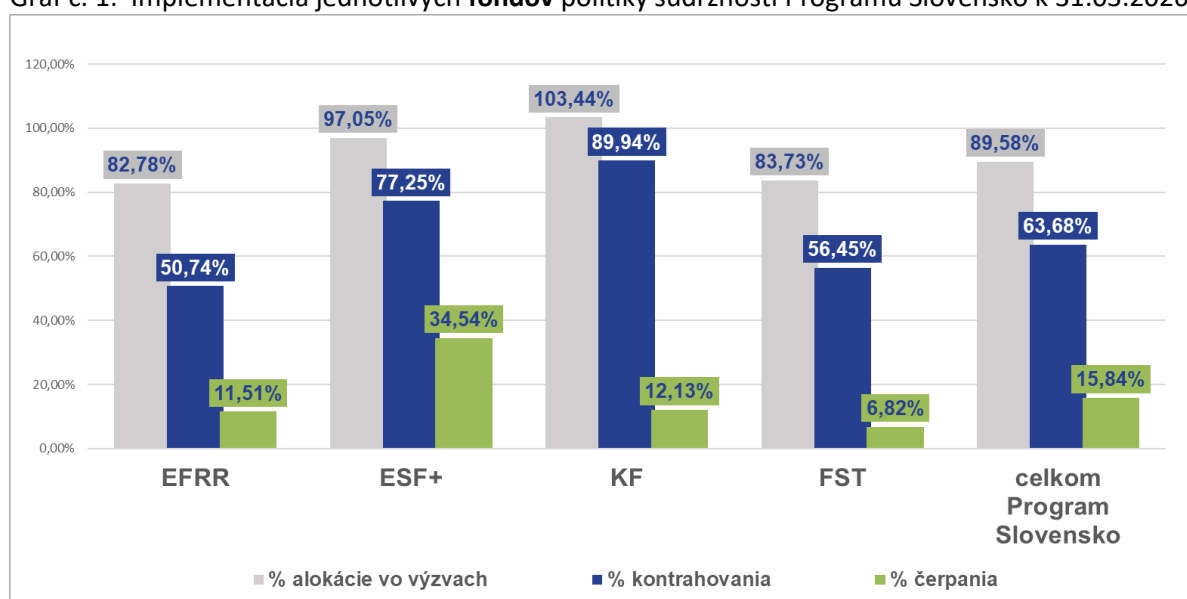
V rámci Programu Slovensko boli k 31.03.2026 v **360 výzvach** pre potenciálnych žiadateľov nenávratného finančného príspevku sprístupnené finančné prostriedky vo výške **11,28 mld. eur**, čo predstavuje **89,58 %** z celkovej alokácie programu (EÚ zdroj). V uplynulom mesiaci bol zaznamenaný nárast alokácie vo výzvach o 172,68 mil. eur.

K 31.03.2026 bolo za Program Slovensko zazmluvnených **3 391 projektov** v hodnote **8,02 mld. eur**, čo predstavuje **63,68 %** z celkovej alokácie programu (EÚ zdroj). V uplynulom mesiaci bol zaznamenaný nárast kontrahovania o 405,44 mil. eur.

K 31.03.2026 dosiahol Program Slovensko **čerpanie** v objeme **1,99 mld. eur**, čo predstavuje **15,84 %** z celkovej alokácie programu (EÚ zdroj). V uplynulom mesiaci bol zaznamenaný nárast čerpania o 141,36 mil. eur.

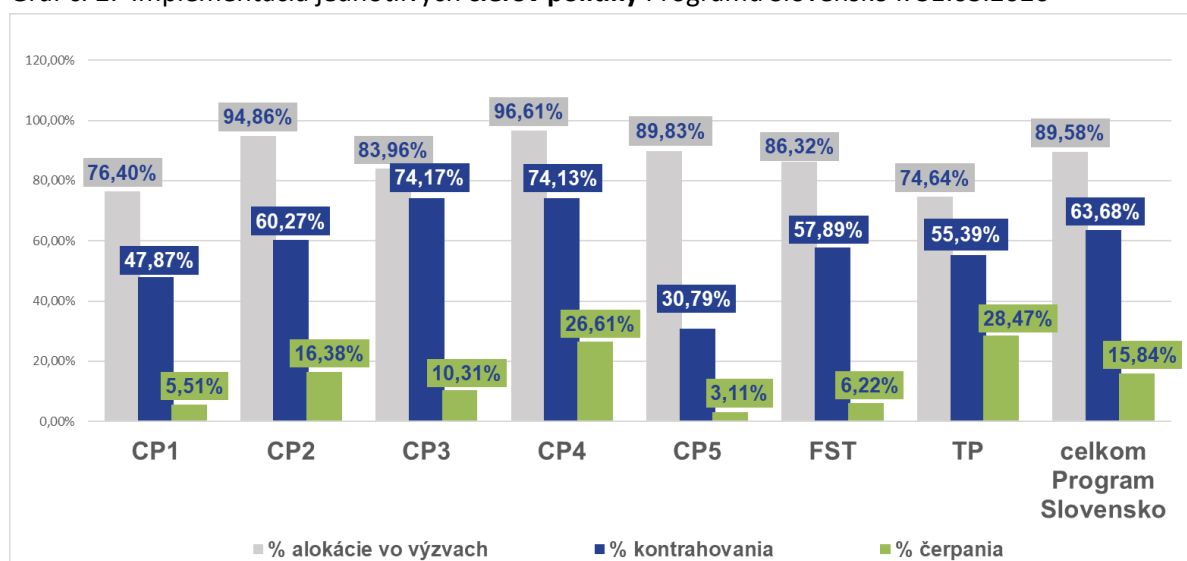
Pre splnenie n+3 v roku 2026 je potrebné ešte vyčerpať 277,25 mil. eur.

Graf č. 1: Implementácia jednotlivých **fondov** politiky súdržnosti Programu Slovensko k 31.03.2026



Zdroj: ITMS21+, export dát 01.04.2026, čerpanie národná úroveň - zdroj dát PO (MF SR)

Graf č. 2: Implementácia jednotlivých **cieľov** politiky Programu Slovensko k 31.03.2026



Zdroj: ITMS21+, export dát 01.04.2026, čerpanie národná úroveň - zdroj dát PO (MF SR)

III. Oblasti podpory a implementačná štruktúra

Investície z Programu Slovensko sú smerované do oblastí podpory v 5 cieľoch politiky (CP) súdržnosti EÚ a 1 samostatného špecifického cieľa:

CP1: Konkurencieschopnejšia a inteligentnejšia Európa

Alokácia: 1,63 mld. eur

- Rozvoj a rozšírenie výskumných a inovačných kapacít a využívania pokročilých technológií
- Využívanie prínosov digitalizácie pre občanov, podniky, výskumné organizácie a orgány verejnej správy
- Posilnenie udržateľného rastu a konkurencieschopnosti MSP a tvorby pracovných miest v MSP, a to aj produktívnymi investíciami
- Rozvoj zručností pre inteligentnú špecializáciu, priemyselnú transformáciu a podnikanie
- Zvyšovanie digitálnej pripojiteľnosti
- Podpora investícií, ktoré prispievajú k cieľom Platformy strategických technológií pre Európu (platforma STEP) uvedeným v článku 2 nariadenia Európskeho parlamentu a Rady (EÚ) 2024/795
- Posilnenie priemyselných kapacít s cieľom podporiť obranné spôsobilosti, pričom sa uprednostnia spôsobilosti dvojakého použitia

CP2: Zelenšia, nízkouhlíková a odolná Európa

Alokácia: 4,02 mld. eur

- Podpora energetickej efektívnosti a znižovania emisií skleníkových plynov
- Podpora energie z obnoviteľných zdrojov v súlade so smernicou (EÚ) 2018/2001 vrátane kritérií udržateľnosti, ktoré sú v nej stanovené
- Vývoj inteligentných energetických systémov, sietí a uskladnenia mimo transeurópskej energetickej siete (TEN-E)
- Podpora adaptácie na zmenu klímy a prevencie rizika katastrof, ako aj odolnosti, a to s prihliadnutím na ekosystémové prístupy
- Podpora bezpečného prístupu k vode, udržateľného vodného hospodárstva, vrátane integrovaného vodného hospodárstva, a odolnosti vodných zdrojov
- Podpora prechodu na obehové hospodárstvo, ktoré efektívne využíva zdroje
- Posilnenie ochrany a zachovania prírody, biodiverzity a zelenej infraštruktúry, a to aj v mestských oblastiach, a zníženia všetkých foriem znečistenia
- Podpora udržateľnej multimodálnej mestskej mobility ako súčasť prechodu na hospodárstvo s nulovou bilanciou uhlíka
- Podpora prístupu k cenovo dostupnému a udržateľnému bývaniu
- Podpora spojovacích vedení a súvisiacej prenosovej, distribučnej, skladovacej a podpornej infraštruktúry, ako aj ochrany kritickej energetickej infraštruktúry a zavádzania nabíjacej infraštruktúry

CP3: Prepojenejšia Európa

Alokácia: 2,56 mld. eur

- Rozvoj inteligentnej, bezpečnej, udržateľnej a intermodálnej TEN-T odolnej proti zmene klímy
- Rozvoj a posilňovanie udržateľnej, inteligentnej a intermodálnej vnútroštátnej, regionálnej a miestnej mobility
- Rozvoj odolnej obrannej infraštruktúry, pričom sa uprednostní infraštruktúra dvojakého použitia, vrátane podpory vojenskej mobility v Únii, ako aj zlepšovania civilnej pripravenosti

CP4: Sociálnejšia a inkluzívnejšia Európa

Alokácia: 3,12 mld. eur

- Adaptabilný a prístupný trh práce
- Kvalitné a inkluzívne vzdelávanie
- Zručnosť pre lepšiu adaptabilitu a inklúziu
- Záruky pre mladých
- Aktívne začlenenie a podpora dostupných služby
- Aktívne začlenenie rómskych komunít
- Sociálne inovácie a experimenty
- Potravinová a materiálna deprivácia
- Podpora prístupu k cenovo dostupnému a udržateľnému bývaniu
- Podpora celoživotného vzdelávania, najmä flexibilných príležitostí na zvyšovanie kvalifikácie a rekvalifikáciu pre všetkých s prihliadnutím na podnikateľské a digitálne zručnosti, lepšie predvídanie zmien a nových požiadaviek na zručnosti na základe potrieb trhu práce, uľahčovanie kariérnych zmien a podpora profesijnej mobility

CP5: Európa bližšie k občanom

Alokácia: 0,43 mld. eur

- Podpora integrovaného a inkluzívneho sociálneho, hospodárskeho a environmentálneho rozvoja, kultúry, prírodného dedičstva, udržateľného cestovného ruchu a bezpečnosti v mestských oblastiach
- Podpora integrovaného a inkluzívneho sociálneho, hospodárskeho a environmentálneho miestneho rozvoja, kultúry, prírodného dedičstva, udržateľného cestovného ruchu a bezpečnosti v iných ako mestských oblastiach
- Podpora integrovaného územného rozvoja na základe prístupu k cenovo dostupnému a udržateľnému bývaniu na všetkých typoch území
- Zabezpečenie civilnej pripravenosti na všetkých typoch území

Samostatný špecifický cieľ: Fond na spravodlivú transformáciu

Alokácia: 0,44 mld. eur

- Nástroj na zmiernenie dôsledkov transformácie a podpora oblastí najviac postihnutých prechodom na klimatickú neutralitu
- Na Slovensku ho využívajú tri regióny: Trenčiansky kraj, Košický kraj a Banskobystrický kraj

Riadiacim orgánom Programu Slovensko je MIRRI SR. Funkciu platobného orgánu a orgánu auditu plní MF SR. Časť výkonu úloh, ktorými sú najmä vyhlasovanie výziev a výber projektov, delegoval riadiaci orgán na **10 sprostredkovateľských orgánov: MD SR, MPSVR SR, MŽP SR, MŠVVM SR, MH SR, SIEA, ÚV SR (za oblasť podpory pre marginalizované rómske komunity), MZ SR, MV SR a ÚVO (výkon kontroly verejného obstarávania).**

Tabuľka 1: Rozdelenie alokácie Programu Slovensko podľa rezortov (v eur)

Rezort	Alokácia
Ministerstvo dopravy SR	3 384 282 748
Ministerstvo investícií, regionálneho rozvoja a informatizácie SR	2 432 893 790
Ministerstvo práce, sociálnych vecí a rodiny SR	1 812 615 613
Ministerstvo životného prostredia SR	1 576 863 107
Ministerstvo školstva, výskumu, vývoja a mládeže SR	1 021 277 277
Slovenská energetická a inovačná agentúra	896 271 945
Ministerstvo hospodárstva SR	572 825 210
Úrad vlády SR	431 500 000
Ministerstvo zdravotníctva SR	366 482 422
Ministerstvo vnútra SR	98 722 821
Celkom Program Slovensko	12 593 734 933

Pozn.: Alokácie jednotlivých rezortov platné od 25.02.2026 podľa Alokačnej tabuľky v. 4.1

Príloha č. 1

Implementácia Programu Slovensko podľa jednotlivých cieľov politiky a priorít k 31.03.2026

Cieľ politiky alebo technická pomoc	Priorita	Názov priority	Fond	Alokácia EÚ zdroj	Výzvy			Kontrahovanie		Čerpanie	
					Počet výziev	EÚ zdroj	% z alokácie	EÚ zdroj	% z alokácie	EÚ zdroj	% z alokácie
1	1P1	Veda, výskum a inovácie	EFRR	1 270 387 042	63	1 163 547 758	91,59%	736 120 665	57,94%	89 848 880	7,07%
	1P2	Digitálna pripojiteľnosť	EFRR	23 709 407	1	23 709 407	100,00%	23 709 407	100,00%	0	0,00%
	1P3	Platforma strategických technológií pre Európu (STEP)	EFRR	231 782 399	4	59 032 399	25,47%	20 991 432	9,06%	0	0,00%
	1P4	Platforma strategických technológií pre Európu (STEP) - MPS	EFRR	84 155 689	-	0	0,00%	0	0,00%	0	0,00%
	1P5	Podpora obranných spôsobilostí	EFRR	21 208 961	-	0	0,00%	0	0,00%	0	0,00%
Celkom CP1 - Konkurencieschopnejšia a inteligentnejšia Európa			EFRR	1 631 243 498	68	1 246 289 564	76,40%	780 821 504	47,87%	89 848 880	5,51%
2	2P1	Energetická efektívnosť a dekarbonizácia	EFRR/KF	1 216 437 051	13	1 149 917 141	94,53%	887 939 230	73,00%	366 224 592	30,11%
	2P2	Životné prostredie	EFRR/KF	1 848 486 069	52	1 815 462 518	98,21%	1 183 469 549	64,02%	178 867 887	9,68%
	2P3	Udržiateľná mestská mobilita	EFRR/KF	845 736 498	8	852 303 964	100,78%	354 106 898	41,87%	114 290 410	13,51%
	2P4	Odolné vodné hospodárstvo	EFRR/KF	62 765 237	-	0	0,00%	0	0,00%	0	0,00%
	2P5	Dostupné a udržateľné bývanie	EFRR/KF	31 650 000	-	0	0,00%	0	0,00%	0	0,00%
	2P6	Energetická infraštruktúra	EFRR	19 500 000	-	0	0,00%	0	0,00%	0	0,00%
Celkom CP2 - Zelenšia, nízkouhlíková a odolná Európa			EFRR/KF	4 024 574 855	73	3 817 683 623	94,86%	2 425 515 677	60,27%	659 382 889	16,38%
3	3P1	Doprava	EFRR/KF	2 024 548 122	25	2 151 304 982	106,26%	1 900 560 616	93,88%	264 059 308	13,04%
	3P2	Obrana a bezpečnosť	EFRR/KF	537 814 773	-	0	0,00%	0	0,00%	0	0,00%
Celkom CP3 - Prepojenejšia Európa			EFRR/KF	2 562 362 895	25	2 151 304 982	83,96%	1 900 560 616	74,17%	264 059 308	10,31%
4	4P1	Adaptívny a prístupný trh práce	EFRR/ESF+	532 938 339	26	570 759 784	107,10%	455 235 581	85,42%	179 434 681	33,67%
	4P2	Kvalitné a inkluzívne vzdelávanie	EFRR/ESF+	645 632 672	18	605 965 645	93,86%	510 917 173	79,13%	236 939 612	36,70%
	4P3	Zručnosti pre lepšiu adaptabilitu a inklúziu	EFRR/ESF+	190 840 656	13	112 230 954	58,81%	103 841 122	54,41%	16 762 801	8,78%
	4P4	Záruka pre mladých	ESF+	288 319 151	14	279 726 934	97,02%	142 915 658	49,57%	30 628 947	10,62%
	4P5	Aktívne začlenenie a dostupné služby	EFRR/ESF+	969 126 389	43	1 087 384 267	112,20%	805 820 064	83,15%	271 542 827	28,02%
	4P6	Aktívne začlenenie rómskych komunít	EFRR/ESF+	273 700 000	11	258 965 165	94,62%	201 896 106	73,77%	83 017 206	30,33%
	4P7	Sociálne inovácie a experimenty	ESF+	69 196 597	5	37 388 164	54,03%	31 680 231	45,78%	787 968	1,14%
	4P8	Potravinová a materiálna deprivácia	ESF+	69 196 597	1	57 173 000	82,62%	57 173 000	82,62%	10 000 191	14,45%
	4P9	Dostupné bývanie	EFRR	74 000 000	-	0	0,00%	0	0,00%	0	0,00%
	4P10	Zručnosti v civilnej pripravenosti	ESF+	2 378 000	-	0	0,00%	0	0,00%	0	0,00%
Celkom CP4 - Sociálnejšia a inkluzívnejšia Európa			EFRR/ESF+	3 115 328 401	118	3 009 593 912	96,61%	2 309 478 936	74,13%	829 114 233	26,61%
5	5P1	Moderné regióny	EFRR	383 215 984	6	384 296 085	100,28%	131 729 375	34,37%	13 296 415	3,47%
	5P2	Dostupné bývanie v regiónoch	EFRR	41 532 797	-	0	0,00%	0	0,00%	0	0,00%
	5P3	Civilná pripravenosť v regiónoch	EFRR	3 054 480	-	0	0,00%	0	0,00%	0	0,00%
Celkom CP5 - Európa bližšie k občanom			EFRR	427 803 261	6	384 296 085	89,83%	131 729 375	30,79%	13 296 415	3,11%
FST	8P1	Fond spravodlivej transformácie	FST	435 158 242	17	380 358 809	87,41%	255 111 929	58,63%	27 403 635	6,30%
	8P2	Fond spravodlivej transformácie - MPS	FST	5 500 000	-	0	0,00%	0	0,00%	0	0,00%
Fond na spravodlivú transformáciu			FST	440 658 242	17	380 358 809	86,32%	255 111 929	57,89%	27 403 635	6,22%
TP	7P1	Technická pomoc EFRR	EFRR	235 964 660	47	211 476 595	89,62%	145 742 079	61,76%	69 881 108	29,62%
	7P2	Technická pomoc KF	KF	51 632 244	2	8 368 114	16,21%	8 368 114	16,21%	7 652 283	14,82%
	7P3	Technická pomoc ESF+	ESF+	85 806 118	8	68 563 025	79,90%	58 871 619	68,61%	30 081 141	35,06%
	7P4	Technická pomoc FST	FST	18 360 759	1	3 999 747	21,78%	3 999 747	21,78%	3 904 513	21,27%
Celkom Technická pomoc				391 763 781	58	292 407 481	74,64%	216 981 559	55,39%	111 519 046	28,47%
CELKOM PROGRAM SLOVENSKO				12 593 734 933	360	11 281 934 455	89,58%	8 020 199 596	63,68%	1 994 624 405	15,84%

Zdroj dát: ITMS21, export dát 01.04.2026, čerpanie národná úroveň - zdroj dát PO (MF SR). Alokácia EÚ zdrojov v zmysle AT v 4.1, platná od 25.02.2026.

V prípade, že sa výzva týka viacerých priorít/cieľov politiky, zahŕňa sa do počtu každej priority/cieľa politiky, ktorej sa týka. Jedinečný počet je uvedený za program celkom.

Príloha č. 2

Implementácia Programu Slovensko v kompetencii jednotlivých rezortov k 31.03.2026

Rezort	Alokácia	Výzvy		Kontrahovanie		Čerpanie	
		EÚ zdroj	% z alokácie	EÚ zdroj	% z alokácie	EÚ zdroj	% z alokácie
MD SR	3 384 282 748	3 081 935 822	91,07%	2 493 954 396	73,69%	591 407 343	17,48%
MIRRI SR	2 432 893 790	2 122 671 977	87,25%	1 215 305 014	49,95%	161 982 507	6,66%
MPSVR SR	1 812 615 613	1 797 819 203	99,18%	1 290 864 528	71,22%	501 586 798	27,67%
MŽP SR	1 576 863 107	1 514 953 361	96,07%	1 005 965 309	63,80%	147 040 038	9,32%
MŠVVV SR	1 021 277 277	815 632 915	79,86%	680 546 215	66,64%	260 041 290	25,46%
SIEA	896 271 945	786 252 035	87,72%	503 455 979	56,17%	144 268 957	16,10%
MH SR	572 825 210	411 523 414	71,84%	299 652 163	52,31%	67 929 026	11,86%
ÚV SR	431 500 000	367 299 563	85,12%	285 468 848	66,16%	83 517 173	19,36%
MZ SR	366 482 422	299 175 063	81,63%	177 496 368	48,43%	12 313 107	3,36%
MV SR	98 722 821	84 671 102	85,77%	67 490 777	68,36%	24 538 165	24,86%
celkom P SK	12 593 734 933	11 281 934 455	89,58%	8 020 199 596	63,68%	1 994 624 405	15,84%

Zdroj: ITMS21+ export dát 01.04.2026, čerpanie národná úroveň - zdroj dát PO (MF SR)